

DIECI ANNI DI SOLIDARIETA' REGIONALE IN SANITA'

L'analisi del dare-avere tra le Regioni

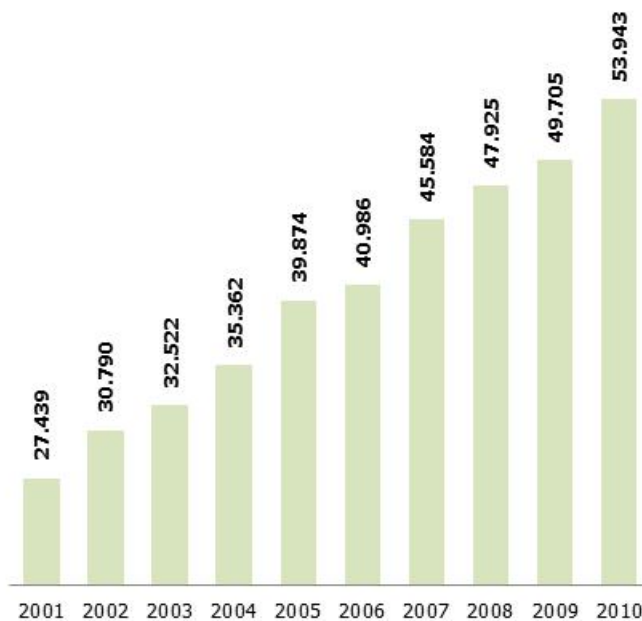
12 luglio 2013

Dieci anni di compartecipazione IVA

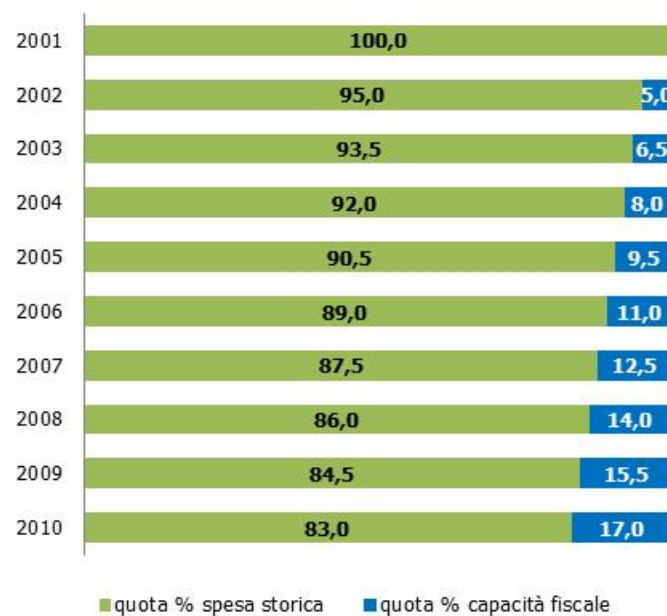
La compartecipazione IVA è stata introdotta dal Dlgs 56/2000 per finanziare la spesa sanitaria (circa il 50%)

Viene assegnata tenendo conto in misura prevalente (83%) della spesa storica e solo in piccola parte della capacità fiscale (17%).

IVA destinata alla sanità (milioni di euro)



Modalità di riparto della compartecipazione IVA



Elaborazioni Plancia® - strumento di management politico

La solidarietà interregionale/1

La compartecipazione IVA ha un'altra funzione: attuare la perequazione dalle Regioni «ricche» alle Regioni «povere».

ATTENZIONE: da non confondere col residuo fiscale che invece comprende, oltre alle Regioni, anche lo Stato, gli enti locali, la Previdenza e le Regioni speciali.

(a) Quota di IVA assegnata sulla base dei consumi: il Veneto disporrebbe di 5.586 mln €.

(b) Quota di IVA attribuita dopo la perequazione: il Veneto ha solo 4.745 mln €.

(a-b) Il Veneto ha «ceduto» virtualmente alle Regioni più «povere» 841 mln €.

Il dare-avere tra le Regioni nel 2010 (mln €)

	prima della perequazione (a)	dopo perequazione (b)	concorso alla solidarietà (a-b)
PIEMONTE	5.062	4.582	+480
LOMBARDIA	11.633	7.715	+3.918
VENETO	5.586	4.745	+841
LIGURIA	1.943	1.986	-43
EMILIA ROMAGNA	5.303	4.387	+916
Nord	29.527	23.416	+6.111
TOSCANA	4.313	4.059	+254
UMBRIA	887	1.113	-225
MARCHE	1.619	1.777	-158
LAZIO	6.248	4.874	+1.374
Centro	13.068	11.823	+1.244
ABRUZZO	1.182	1.640	-458
MOLISE	273	510	-237
CAMPANIA	4.530	7.392	-2.862
PUGLIA	3.278	5.410	-2.132
BASILICATA	434	872	-438
CALABRIA	1.650	2.878	-1.228
Sud	11.348	18.704	-7.356
TOTALE	53.943	53.943	0

Elaborazioni Plancia® - strumento di management politico

La solidarietà interregionale/2

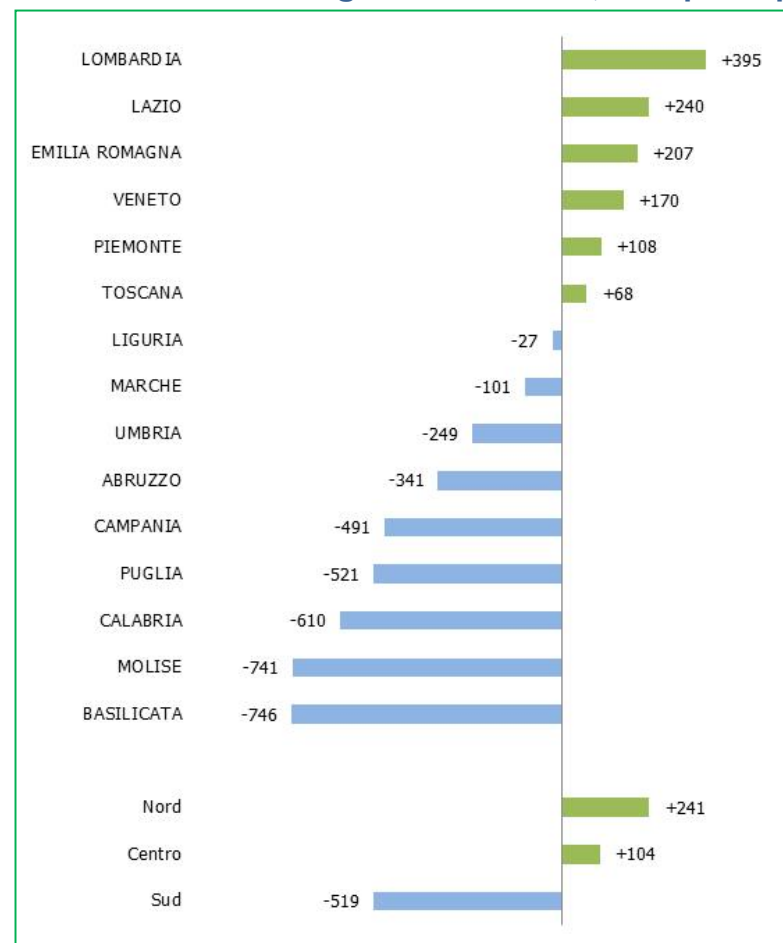
6 Regioni (Lombardia, Lazio, Emilia R., Veneto, Piemonte, Toscana) sostengono la perequazione verso le altre 9 Regioni.

In media, le Regioni del Nord hanno «ceduto» risorse pari a 241 euro procapite (solo la Liguria è Regione «ricevente»).

Mediamente, le Regioni del Centro hanno «ceduto» risorse pari a 104 euro procapite: solo Lazio e Toscana sono in attivo.

Al Sud tutte le Regioni ricevono risorse dalla perequazione interregionale (in media 519 euro procapite).

Il dare-avere tra le Regioni nel 2010 (euro procapite)



Elaborazioni Plancia® - strumento di management politico


Il resoconto dell'ultimo decennio/1

Se si considera l'ultimo decennio, emerge che il flusso di risorse dalle 6 Regioni «ricche» alle 9 Regioni «povere» sfiora i 74 miliardi di euro (in media 7,4 miliardi ogni anno).

Tra i «finanziatori» in testa la Lombardia (37,6 mld €), seguita da Lazio (13,4 mld €) e Veneto (9,3 mld €); i maggiori «beneficiari» sono Campania (27 mld €), Puglia (19,5 mld €) e Calabria (12 mld €).

Le Regioni che hanno finanziato la perequazione nel periodo 2001-2010

	milioni di euro	distrib. %
LOMBARDIA	37.603	50,9
LAZIO	13.381	18,1
VENETO	9.323	12,6
EMILIA ROMAGNA	8.534	11,6
PIEMONTE	4.163	5,6
TOSCANA	865	1,2
Somma risorse "donate"	73.869	100,0



Le Regioni che hanno beneficiato della perequazione nel periodo 2001-2010

	milioni di euro	distrib. %
CAMPANIA	26.999	36,5
PUGLIA	19.464	26,3
CALABRIA	11.946	16,2
ABRUZZO	4.526	6,1
BASILICATA	3.990	5,4
UMBRIA	2.240	3,0
MOLISE	2.165	2,9
LIGURIA	1.681	2,3
MARCHE	859	1,2
Somma risorse "ricevute"	73.869	100,0

Elaborazioni Plancia® - strumento di management politico

Il resoconto dell'ultimo decennio/2

La tabella effettua un esercizio statistico, stimando l'importo dell'IVA che ogni Regione «ricca» ha ceduto a ciascuna delle Regioni «povere».

Ipotizzando che questo meccanismo avvenga in misura proporzionale, si può sostenere che dei 9,3 mld € ceduti dal Veneto alle altre Regioni negli ultimi 10 anni, 3,4 mld € siano andati alla Campania, 2,5 mld € alla Puglia e 1,5 mld € alla Calabria.

Riepilogo dei flussi perequativi interregionali nel periodo 2001-2010 (mln €)

	dalla Lombardia	dal Lazio	dal Veneto	dall'Emilia Romagna	dal Piemonte	dalla Toscana	Totale
alla Campania	13.744	4.891	3.408	3.119	1.522	316	26.999
alla Puglia	9.908	3.526	2.457	2.249	1.097	228	19.464
alla Calabria	6.081	2.164	1.508	1.380	673	140	11.946
all'Abruzzo	2.304	820	571	523	255	53	4.526
alla Basilicata	2.031	723	504	461	225	47	3.990
all'Umbria	1.140	406	283	259	126	26	2.240
al Molise	1.102	392	273	250	122	25	2.165
alla Liguria	856	305	212	194	95	20	1.681
alle Marche	437	156	108	99	48	10	859
Totale	37.603	13.381	9.323	8.534	4.163	865	73.869

REGIONI
CHE
HANNO
DATO

REGIONI
CHE
HANNO
RICEVUTO

Elaborazioni Plancia® - strumento di management politico

DIECI ANNI DI SOLIDARIETA' REGIONALE

L'analisi del dare-avere tra le Regioni

12 luglio 2013